









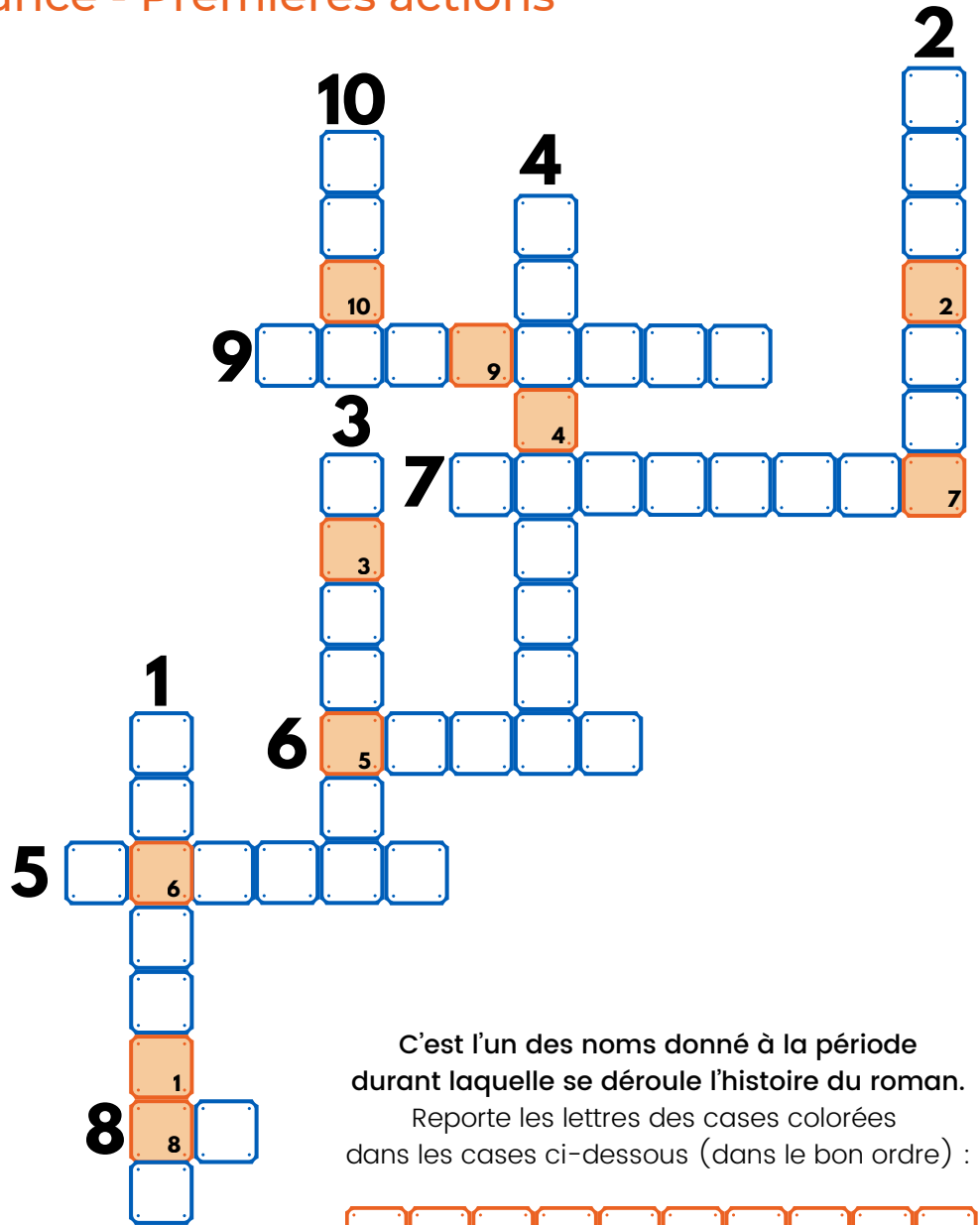


Les enfants de la résistance - Premières actions

Mots croisés :

- 1 Recherche le livre "Les enfants de la résistance - Premières actions" et clique sur sa couverture. Lis ensuite le résumé.
Quel est le prénom du personnage principal ?
- 2 Appuie sur le bouton LIRE. Tourne la première page grâce à la flèche qui se trouve sur la droite puis lis les informations qui s'y trouvent.
Quel est le prénom du scénariste ?
- 3 Tourne encore une fois la page. Tu arrives sur une illustration. Zoome dessus grâce à l'icône .
Quel est le mot qui se trouve un peu caché par l'icône une fois l'image zoomée ?
- 4 Tourne les pages jusqu'à la numéro 7/125 indiquée en bas à droite du texte. Active ensuite la fonction pour souligner les mots, en cliquant sur l'œil  puis sur l'icône .
Quel est le premier mot souligné sur cette page ?
- 5 Tu peux cliquer sur le mot souligné pour comprendre son sens.
Quelle est la signification du mot souligné ?
- 6 Clique ensuite sur l'icône . Mets la police de caractère au maximum.
Quel est le mot qui se trouve sur la deuxième ligne ?
- 7 Clique ensuite sur l'icône . Tu peux tester la vitesse de l'audio.
Quel est l'animal qui permet de ralentir l'audio ?
- 8 Ouvre ensuite le sommaire du livre grâce à l'icône  puis . Clique sur "Il faut savoir désobéir !" pour accéder directement au chapitre en question. Clique ensuite sur l'œil puis sur l'icône .
Quelle est la première syllabe de cette page qui apparaît en rouge ?
- 9 Appuie ensuite sur l'icône de la boîte à outils . Puis sur .
Quel est le dernier mot du premier groupe de sens ?
- 10 En haut à droite, tu trouves également plusieurs outils. Il y en a un qui permet de changer les couleurs de l'affichage pour se reposer les yeux.
Quel est son symbole ?



C'est l'un des noms donné à la période durant laquelle se déroule l'histoire du roman. Reporte les lettres des cases colorées dans les cases ci-dessous (dans le bon ordre) :

1	2	3	4	5	6	7	8	9	10

Moi, Thérèse Miaou : un amour de canapé

Quiz à choix unique :

1) Recherche le livre Moi, Thérèse Miaou : un amour de canapé sur Bibliodyssée. Et clique dessus.

D'après sa description, à quelle catégorie appartient-il ?

- F) Première lecture
- G) Album
- H) Roman

2) Ouvre le livre et grâce à la flèche à droite va jusqu'à la page 2.

Quel est le prénom de l'illustrateur ?

- Z) Gérard
- A) Frédéric
- B) Thérèse

3) Ouvre ensuite le sommaire du livre grâce à l'icône ☰ puis ☰ .

Quel est le titre du chapitre 2 ?

- K) Ce bon vieux canapé
- L) Dodo sur canapé
- M) La guerre des griffes

4) Parmi les outils du menu, il y en a un qui permet de changer de police d'écriture.

Par quelle suite de lettres est-il représenté ?

- H) b o b
- I) a b c
- J) x y z

5) Un des outils du menu en haut permet de changer les couleurs de l'affichage pour reposer ses yeux.


Quel est son symbole ?

- K) Une patte de grenouille
- L) Une lune
- M) Un soleil

6) D'autres outils permettent de mettre en évidence soit les groupes de sens, une ligne sur deux, ou seulement la morceau de phrase que l'on sélectionne.

Lequel de ces logos permet de se repérer dans le texte une ligne sur deux ?

- J) ☰
- K) 📄
- L) ☰

7) Poursuis à la page 21 et utilise la coloration syllabique. 

Par quel adjectif colorisé entièrement en rouge le canapé est il décrit ?

- E) Neuf
- F) Propre
- G) Nouveau

Avec les lettres des bonnes réponses, on obtient le mot suivant :

--	--	--	--	--	--	--	--

Tu as apprécié cette activité ?

Poursuis ta lecture dans le livre !

Jeu de piste :

Es-tu un lecteur conquérant ? Aimes-tu l'aventure ? Es-tu prêt à résoudre ce mystère ?

Mission 1 : Le livre caché

Pars explorer la ressource Bibliodyssée. Tu vas devoir trouver le livre mystérieux que l'on cherche depuis des semaines. Pour cela tu as à ta disposition plusieurs informations pour réussir à reconnaître ce livre. Je te laisse les découvrir :

- C'est un roman
- Son titre commence par la lettre A
- Sa couverture est de couleur bleue
- Sa maison d'édition est "le Livre de poche"

C'est bon ? Tu as réussi à trouver quel est ce livre ? Tu peux l'écrire ici : _____

Mission 2 : La salle des miroirs

Maintenant que tu as découvert le livre mystère, ouvre le et rends toi à la page 7. Ensuite, tu vas devoir répondre à quelques questions, à chaque fois, entoure la bonne réponse.

Active la fonction qui souligne des mots. En cliquant dessus, un nouveau mot apparaît pour te permettre de comprendre son sens. **Quelle est la signification du mot "affable" ?**

- D) Avenant
- E) Aimable
- F) Agréable

Parmi les outils du menu, il y en a un qui permet de changer de police d'écriture.

Par quelle suite de lettres est-il représenté ?

- N) a b c
- O) b b o
- P) x y z

Un des outils est la coloration syllabique.

Quelles sont les deux couleurs utilisées ?

- I) Rouge et bleu
- J) Vert et bleu
- K) Rouge et vert

Un des outils permet d'accélérer ou de ralentir la vitesse de l'audio.

Quel est l'animal qui permet de ralentir l'audio ?

- E) Une tortue
- F) Un paresseux
- G) Un escargot

Il est possible d'agrandir la taille de la police Mets la police de caractère au maximum.

Quel est le mot sur la troisième ligne de texte ?

- K) Arrestation
- L) Arsène
- M) Lupin

Un des outils du menu en haut permet de désactiver le mode avec les outils d'adaptation.

Quel est son symbole ?

- E) Une patte de grenouille
- D) Une lune
- F) Un soleil

Mission 3 : La clé du mystère

Tu as tout les indices en ta possession pour découvrir le mot code ci-dessous.

Indice : tu viens d'en résoudre une.

